





ZO MAAK JE JE KONIJNEN GELUKKIG!

ALTIJD SAMEN

Samen eten, spelen, wassen en slapen; konijnen zijn groepsdieren en worden gelukkig van een maatje. Houd konijnen daarom altijd minimaal per 2 samen.



De meest stabiele combinatie is een gecastreerde ram met een voedster. Twee rammen gaat vaak fout en ook twee voedsters krijgen vaak ruzie. Op zoek naar een konijn erbij? Wij kunnen je helpen met matchen.

HUISVESTING BUITEN

NACHTHOK

Konijnen leven het liefst buiten. Ze kunnen dan ook prima tegen koude winters, mits ze een goed nachthok hebben en een wintervacht op hebben kunnen bouwen.



Zorg dat het nachthok ruim genoeg is om in te zitten, te liggen en om in te bewegen tijdens de nachten en bij slecht weer. Zet het nachthok zo neer dat het er niet in waait en regent. Let er ook op dat het gaas marterproof is.

REN OF AFGESLOTEN TUIN

Konijnen hebben sterke poten waarmee ze graag rennen, springen en graven. Ze hebben dan ook echt de ruimte nodig. Hebben ze de ruimte, dan is de kans groot dat je beloond wordt met hun vrolijke gedrag en grappige sprongen.

Houd qua ren minimaal aan:
3 m² voor 2 kleine konijnen
5 m² voor 2 middelgrote konijnen
8 m² voor 2 grote konijnen

Zorg dat ze kunnen graven, maar niet kunnen ontsnappen (leg bijvoorbeeld gaas onder het zand). Zorg dat de omheining minimaal 1 tot 1.20 meter hoog is.



HUISVESTING BINNEN

Hoewel wij buiten aanraden, kunnen konijnen ook binnen gehouden worden. Voldende ruimte is ook hierbij heel belangrijk. Let er ook op dat je konijnen niet aan de kabels kunnen knagen.



BODEMBEDEKKINGEN

HENNEPVEZEL

- Meest geschikt.
- Is stofvrij.
- Absorbeert vocht en geurtjes goed.




STRO

- Isoleert goed.
- Absorbeert vocht en geur slecht.
- Minder geschikt als enige bodem.



HOUTVEZEL

- Absorbeert vocht, maar stinkt snel.
- Minder goed voor de luchtwegen.



HOEI

- Lekker zacht
- Absorbeert vocht en geur slecht.
- Niet geschikt als enige bodem.



VOEDING

WATER

Dagelijks vers water in een waterflesje of waterbakje.

HOEI

- Hooi is essentieel voor konijnen. Zorg dat ze altijd beschikking hebben over vers hooi.
- Door hooi worden de tanden van konijnen niet te lang.

BROKJES


- Konijnen hebben veel minder brok nodig dan vaak gedacht wordt. Van teveel brok kunnen ze darmproblemen krijgen.
- Geef ze daarom niet meer dan 25 gram per kilogram per dag. Dit is een klein handje. Zorg wel dat ze altijd voldoende hooi tot hun beschikking hebben.
- Qua brok is biks (uitsluitend groene brokken) beter dan gemengde brok.

GROENTE

- Groente is gezond voor konijnen. Bouw het wel rustig op.
- Geef gevarieerd groenvoer. Ook gras is goed voor ze.

FRUIT

- Fruit is lekker en gezond, maar bevat wel veel suiker.
- Bouw het geven van fruit daarom rustig op en geef niet teveel.



- Groente is gezond voor konijnen. Bouw het wel rustig op.
- Geef gevarieerd groenvoer. Ook gras is goed voor ze.

WEL GEVEN

broccoli, boerenkool, paksoi, Romeinse sla, waterkers, andijvie, wortel, witlof, en paardenbloem.

NIET GEVEN

bieslook, prei, ui, knoflook, bonen en erwten, rabarber, kool en aardappelen.

GRAVEN, KNAGEN, SPRINGEN EN GOOIEN

- Maak het verblijf van je konijnen leuk.
- Zorg voor afwisseling. Verzamel bijvoorbeeld 14 speelmogelijkheden en geef het konijn er elke dag 1. Zo heeft hij al voor 2 weken afwisselend vermaak.
- Verreik het verblijf met tunnels en graafmogelijkheden, zoals kartonnen kokers, rieten manden en een zandbak.
- Wilgentunnels zijn ook erg aantrekkelijk voor konijnen om aan te knagen.
- Wist je dat konijnen gek zijn op kartonnen dozen? Helemaal leuk zijn ze als je ze vult met papier of hooi.
- Veel konijnen vinden het leuk om te gooien, bijvoorbeeld met konijnenspeeltjes.
- Ook springen op stevige kartonnen dozen en kisten vinden ze leuk.

SIMPEL EN LEUK:
EEN WASLIJN MET
STUKJES GROENTE.



OP EN TOP
KONIJN ZIJN IN
DEZE MOOIE REN.